







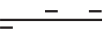
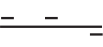
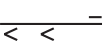
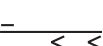
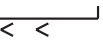
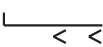















Vysvětlivky

	= 1 oko hladce
—	= 1 oko obrace
+	= krajové oko
○	= 1 nahodit
<	= 1 anglicky hladce, tj. za zadní nit
>	= 1 anglicky obrace, tj. za zadní nit
∨	= 1 oko anglicky hladce přidat z příčné nitě
∇	= 1 oko anglicky obrace přidat z příčné nitě
∧	= 2 oka hladce splést
↯	= 2 oka hladce přehozeně splést. 1 oko hladce sejmout, následující oko uplést hladce a sejmuté oko přes ně přetáhnout
▲	= 3 oka hladce splést
⋈	= 3 oka hladce přehozeně splést. 2 oka hladce sejmout, následující oko uplést hladce a sejmutá oka přes ně přetáhnout
P	1 oko patent V řadách = v lícové řadě 1 oko sejmout s 1 nahozením obrace, v rubové řadě oko s nahozeným okem hladce splést. V kruhových řadách = v lichých řadách 1 oko sejmout s 1 nahozením obrace, v sudých řadách oko splést s nahozením obrace.
⌊	= 1 oko na pomocnou jehlici za práci, 1 oko obrace, pak oko z pomocné jehlice obrace
⌋	= 1 oko na pomocnou jehlici před práci, 1 oko obrace, pak oko z pomocné jehlice obrace
⌌	= 1 oko na pomocnou jehlici za práci, 1 oko hladce, pak oko z pomocné jehlice obrace
⌍	= 1 oko na pomocnou jehlici před práci, 1 oko obrace, pak oko z pomocné jehlice hladce
⌎	= 1 oko na pomocnou jehlici za práci, 1 oko hladce anglicky, pak oko z pomocné jehlice hladce anglicky

	= 1 oko na pomocnou jehlici za práci , 1 oko obrace anglicky, pak oko z pomocné jehlice obrace anglicky
	= 1 oko na pomocnou jehlici před práci, 1 oko obrace anglicky, pak oko z pomocné jehlice obrace anglicky
	1 oko na pomocnou jehlici za práci , 1 oko obrace anglicky, pak oko z pomocné jehlice obrace
	1 oko na pomocnou jehlici před práci, 1 oko obrace , pak oko z pomocné jehlice obrace anglicky
	= 1 oko na pomocnou jehlici za práci, 1 hladce anglicky, pak oko z pomocné jehlice obrace
	= 1 oko na pomocnou jehlici před práci, 1 obrace, pak oko z pomocné jehlice anglicky hladce
	= 2 oka na pomocnou jehlici za práci, 1 oko hladce, pak oka z pomocné jehlice obrace
	= 1 oko na pomocnou jehlici před práci, 2 oka obrace, pak oka z pomocné jehlice hladce
	= 2 oka na pomocnou jehlic za práci, 1 oko obrace, pak oka z pomocné jehlice obrace
	= 1 oko na pomocnou jehlici před práci, 2 oka obrace, pak oko z pomocné jehlice obrace
	= 1 oko na pomocnou jehlici za práci, 2 oka anglicky hladce, pak oko z pomocné jehlice obrace
	= 2 oka na pomocnou jehlici před práci, 1 oko obrace, pak oka z pomocné jehlice hladce anglicky
	= 1 oko na pomocnou jehlici za práci, 2 oka hladce anglicky, pak oko z pomocné jehlice hladce
	= 2 oka na pomocnou jehlici před práci, 1 hladce, pak oka z pomocné jehlice anglicky hladce
	= 2 oka na pomocnou jehlic za práci, 2 oka obrace, pak oka z pomocné jehlice obrace
	= 2 oka na pomocnou jehlici za práci, 2 oka anglicky hladce, pak oka z pomocné jehlice hladce anglicky
	= 2 oka na pomocnou jehlici za práci, 2 oka hladce, pak oka z pomocné jehlice hladce
	= 3 oka na pomocnou jehlici za práci, 3 oka hladce, pak oka z pomocné jehlice hladce
	= 3 oka na pomocnou jehlici před práci, 3 hladce, pak oka z pomocné jehlice hladce

	= 4 oka na pomocnou jehlici za práci, 4 hladce, pak oka z pomocné jehlice hladce
	= 4 oka na pomocnou jehlici před práci, 4 oka hladce, pak oka z pomocné jehlice hladce
	= 3 oka na pomocnou jehlici za práci, 1 oko anglicky hladce přidat z příčné nitě, 3 oka hladce, 1 oko anglicky hladce přidat z příčné nitě, pak oka z pomocné jehlice hladce
	= 4 oka na pomocnou jehlici za práci, 1 oko anglicky hladce přidat z příčné nitě, 4 oka hladce, 1 oko anglicky hladce přidat z příčné nitě, pak oka z pomocné jehlice hladce
	= 5 ok na pomocnou jehlici za práci, 1 oko anglicky hladce přidat z příčné nitě, 5 ok hladce, 1 oko anglicky hladce přidat z příčné nitě, pak oka z pomocné jehlice hladce
	= 6 ok na pomocnou jehlici za práci, 1 oko anglicky hladce přidat z příčné nitě, 6 ok hladce, 1 oko anglicky hladce přidat z příčné nitě, pak oka z pomocné jehlice hladce
	= neznamená žádné oko, slouží jen pro lepší názornost rozkresu
	= opakování vzoru (MS)