








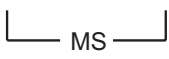


## Vysvětlivky Style 34 - 2009-10

	= 1 hladce
—	= 1 obrace
+	= krajové oko
○	= 1 nahodit
◌	= 2 nahození, v rubové řadě uplést 1 nahození obrace, druhé nahození uplést anglicky (za zadní nit) obrace
∨	= 1 oko přidat anglicky hladce (za zadní nit) z příčné nitě
∇	= 1 oko přidat anglicky obrace (za zadní nit) z příčné nitě
∧	= 2 oka splést hladce
⋈	= 1 oko hladce sejmout, 1 oko hladce a sejmuté oko přes ně přetáhnout
△	= 1 oko hladce sejmout, 2 hladce splést a sejmuté oko přes ně přetáhnout
▲	= 3 oka splést hladce
=	= 2 oka splést obrace
┌	= nejdřív uplést 2. oko hladce před 1., pak teprve uplést 1. oko hladce
=	= nejdřív uplést 2. oko obrace před 1., pak teprve uplést 1. oko obrace
=	= nejdřív uplést 2. oko za 1. okem obrace, pak teprve uplést 1. oko obrace
┌┌┌	= 2 oka na pomocnou jehlici před práci, 2 hladce, pak uplést oka z pomocné jehlice hladce
┌┌┌┌	= 3 oka na pomocnou jehlici před práci, 3 hladce, pak uplést oka z pomocné jehlice hladce

	= 5 ok na pomocnou jehlici před práci, 5 hladce, pak uplést oka z pomocné jehlice hladce
	= 3 oka na pomocnou jehlici za práci, 3 hladce, pak uplést oka z pomocné jehlice hladce
	= 2 oka na pomocnou jehlici za práci, 1 hladce, pak 2 oka z pomocné jehlice splést hladce
	= 2 oka na pomocnou jehlici za práci, 2 hladce, pak 2 oka z pomocné jehlice splést hladce
	= 3 oka na pomocnou jehlici za práci, 2 hladce, pak oka z pomocné jehlice uplést takto: 2 hladce splést, 1 hladce
	= 3 oka na pomocnou jehlici za práci, 3 hladce, pak oka z pomocné jehlice uplést takto: 2 hladce splést, 1 hladce
	= 4 oka na pomocnou jehlici za práci, 3 hladce, pak oka z pomocné jehlice uplést takto: 2 hladce splést, 2 hladce
	= *2 hladce, 2 obrace*, od * do * 2 opakujeme, 2 hladce; těchto 10 ok dáme na pomocnou jehlici, přízi omotáme kolem těchto 10 ok 3 x proti směru hodinových ručiček, pak oka vrátíme zpět na pravou jehlici
	= 6 ok na pomocnou jehlici za práci, 2 hladce, 1 obrace, 2 hladce, pak oka z pomocné jehlice uplést takto: 1 obrace, 2 hladce, 1 obrace, 2 hladce
	= opakování vzoru (MS)