

Model 2 Šála

Šířka: 32 cm
Délka: 150 cm

Materiál: Baby Merino od fy Schoeller + Stahl

100% Merino-čistá vlna superwash, délka návinu
= ca. 95 m / 25 g
Barva 3902 wollweiss 250 g

nebo

Materiál: Hit od fy Schoeller + Stahl

100% polyakryl, délka návinu = ca. 135 m / 50 g
Barva 225 lila 350 g

Háček : Háček č. 3 od fy Schoeller + Stahl

Základní vzor 1:

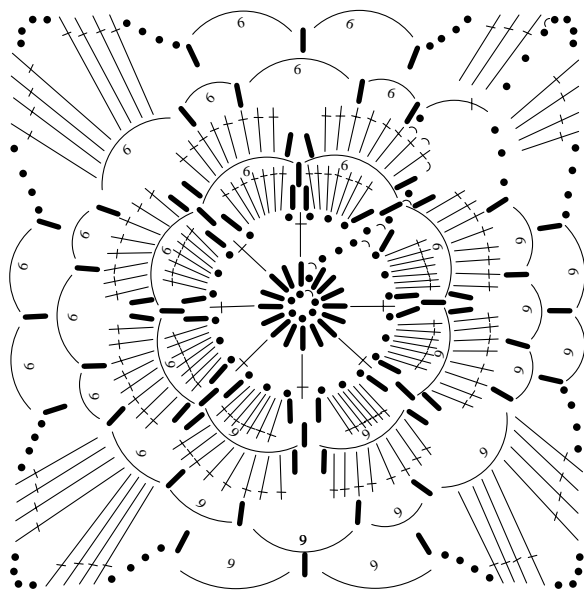
Háčujeme podle rozkresu.

Základní vzor 2:



Obloučky z řetězkových ok: 6 RO = řetězkové oko, 1 KS
= krátký sloupek, střídavě, v každé řadě posouváme.

Pracovní postup:

Nejdřív uháčkujeme 1 čtverec vzorem 1. 2. čtverec spojíme s prvním čtvercem v poslední řadě pevnými oky a tak postupujeme u všech dalších čtverců. Do šířky jsou spojeny 3 čtverce, do výšky 14 čtverců. Na závěr všechny pospojované čtverce obháčkujeme 2 řadami vzorem 2, přičemž v rozích háčkujeme 1 KS, 6 RO, 1 KS do jednoho místa vpichu.



VYSVĚTLIVKY:

•	= RO – řetízkové oko
	= oblouček ze 6 RO
†	= DS – dlouhý sloupek
┆	= KS – krátký sloupek
	= pevné oko

Model 3 Šála

Šířka: 26 cm
Délka: 190 cm

Materiál: Wonderwool od fy Schoeller + Stahl

51% čistá vlna, 49% polyakryl, délka návinu = ca. 85 m / 50 g
Barva 10 natur 250 g

Háček : háček č. 7 od fy Schoeller + Stahl

Základní vzor 1:

Háčkujeme podle rozkresu.



Základní vzor 2:


Obloučky z řetízkových ok: 6 RO = řetízkové oko, 1 KS = krátký sloupek, střídavě, v každé řadě posouváme.

Pracovní postup:

Nejdřív uháčkujeme 8 čtverců vzorem 1. Druhý čtverec spojíme s prvním v poslední řadě pevnými oky a tak postupujeme u všech dalších čtverců. Na závěr všechny pospojované čtverce obháčkujeme 2 řadami vzorem 2, přičemž v rozích háčkujeme 1 KS, 6 RO, 1 KS do jednoho místa vpichu.

VYSVĚTLIVKY:

•	= RO – řetízkové oko
	= oblouček ze 6 RO
†	= DS – dlouhý sloupek
┆	= KS – krátký sloupek
	= pevné oko



Model 4 a 5 Límec

Materiál: Fabia od fy Schoeller + Stahl

56% polyamid, 44% polyakryl, délka návinu = ca. 51 m / 25 g

Barva 10 natur 75 g

nebo

Materiál: La Ola Fashion od fy Schoeller + Stahl

100% polyester, délka návinu = ca. 90 m / 50 g

Barva 315 natur 100 g

Háček : Háček č. 6 od fy Schoeller + Stahl

Základní vzor:

1.ř.: krátké sloupky

1 řada třásní: * 1 KS, 8 RO, těchto 8 RO obháčkujeme 6 KS, 1 pevné oko do stejného místa vpichu jako KS, * od * do * neustále opakujeme.

Pracovní postup:

Uháčkujeme řetízek ze 70 RO a oboustranně ho obháčkujeme základním vzorem.

RO = řetízkové oko

KS = krátký sloupek

Model 6 Čepice

Obvod hlavy: ca. 54 - 56 cm

Materiál: Wonderwool od fy Schoeller + Stahl

51% čistá vlna, 49% polyakryl, délka návinu = ca. 85 m / 50 g

Barva 10 natur 50 g

Zbytek příze La Ola Color barva 210 beige

Jehlice : Sada krátkých jehlic č. 6 a 7 od fy Schoeller + Stahl

Lem:

2 hladce, 2 obrace střídavě – přičemž pleteme přízemi Wonderwool a La Ola Color dohromady na jehlicích č. 6

Základní vzor: (Vzorek: 14 ok a 20 řad = 10 x 10 cm)

Lícový žerzej na jehlicích č. 7

Pracovní postup:

Čepice je pletená shora od středu, začneme na 8 ok a pleteme základním vzorem v kruhových řadách.

Každé 2. oko si označíme pro následující přidávání, takže máme celkem 4 značky. V každé následující 2. kruhové řadě přidáme na označeném místě 11 x 1 oko nahozením. (Nahozená oka pleteme v následující řadě hladce) = 52 ok.

Pak v každé následující 3. kruhové řadě přidáme na označeném místě 4x1 oko nahozením = 68 ok. Další 10 kruhových řad pleteme bez přidávání. Pak pleteme lem, přičemž v první kruhové řadě rovnoměrně ujmeme 8 ok. Po 5 cm všechna oka volně v rytmu práce uzavřeme. Lem přehneme nahoru.