

## Model č. 4 Dámský rolák

**Velikost:** 36 (38/40, 42), údaje pro větší velikosti uvádíme v závorkách. Je-li pouze jeden údaj, platí pro všechny velikosti.

### Materiál:

Limbo od **Schoeller+Stahl**

100% střížní vlna, délka návínu = cca. 125m/50g

### Spotřeba:

1. barva 4595 bílá - 50g
  2. barva 4510 přírodní - 350 (350, 400)g
  3. barva 4533 jeans - 100g
  4. barva 4492 teakmel - 100g
  5. barva 4596 tyrkys - 50g
- také můžeme použít příze Klasik mit Teflon nebo Zimba Medium  
jehlice č. 3,5 a č. 4 a kruhová jehlice 4

### Pružný vzor:

2 oka hl, 2 oka obr.



### Vzor č. 1:

hladký žerzej, zkušební vzorek: 21 ok a 28 řad = 10x10cm

### Vzor č. 2:

pracujeme norskou technikou podle nákresu **A** a **B**, vzorek se rozpočítává od středového oka na obě strany. Na zadním a předním dílu se jelen vyplétá 3x a na rukávech 2x. Jelen se plete od 23 do 54 řady a má 24 ok.

### Ujímání:

ujímáme na každé straně 2 (případně 3) oka, na pravé straně 2 oka spleteme hladce, na levé straně 1 oko sejmem, druhé oko upleteme hladce a sejmuté oko přes ně přetáhneme.

### Zadní díl:

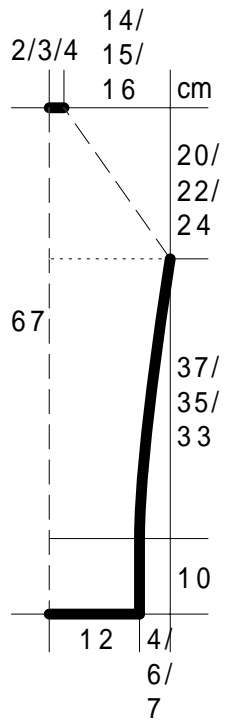
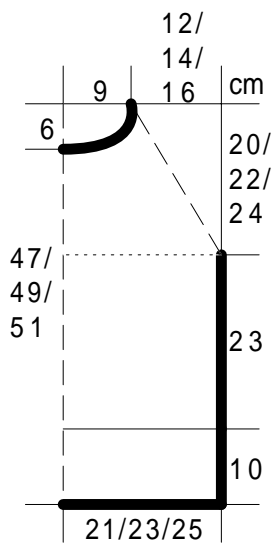
Nabereme 90 (98, 106) ok přírodní barvou a pleteme 10cm pružný vzor 2/2. V poslední řadě přibereme 1 oko = 91 (99, 107) ok, pleteme vzorem č. 2 a vyplétáme 1x vzor podle nákresu A 1- 12 řadu. Dále 20 řad přírodní barvou vzor č. 1. Pokračujeme vzor č. 2 podle nákresu B 28 řad. V celkové délce 33cm od začátku pletení necháme pleteninu na pomocné jehlici. Přední díl pleteme stejně.

### Rukáv:

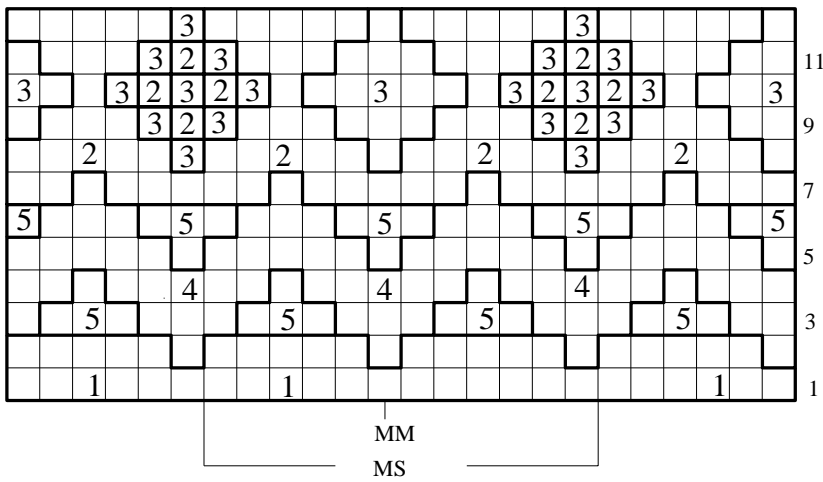
50 ok přírodní barvou a pleteme 10cm pružný vzor 2/2, v poslední řadě přidáme 1 oko = 51 ok. Dále pleteme vzorem č. 2, 1x podle nákresu A 1-12 řadu. Následuje 60 (54, 48) řad přírodní barvou vzorem č. 1, dále vzorem č. 2 podle nákresu B, pro rozšíření rukávu přidáváme v každé 10. řadě 8x1 oko na obou stranách = 67 (75, 83) ok 47 (45, 43)cm od začátku pletení (28 řad vzoru B) necháme oka na pomocné jehlici. Druhý rukáv pleteme stejně.

### Dokončení:

Všechna oka nabere na kruhovou jehlici = 316 (348, 380) ok a pleteme (31 řad vzorem B) v každé 2. řadě ujímáme raglán u předního dílu a zadního dílu na obou stranách 26 (29, 31 x1) oko. U rukávu 22x1 a 4x2 (25x1 a 4x2, 28x1 a 4x2) oka. Po 47 (49, 51)cm od začátku, tj. 64 (70, 76) řad vyplétaného vzoru B, uzavřeme na předním dílu pro krční výstřih 17 středových ok a v každé následující řadě na obou stranách ještě 1x3, 1x2 a 5x1 oko. Na rolák nabere u krčního výstřihu 45 ok + zbývajících 51 ok = 96 (104, 112) ok a pleteme 20cm přírodní barvou pružný vzor a volně uzavřeme.



Ⓐ



(B)

