















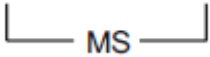



## Vysvětlivky

	= 1 oko hladce
—	= 1 oko obrace
	= 3 oka na pomocnou jehlici dát před práci, 3 oka hladce, pak oka z pomocné jehlice hladce
	= 7 ok dát na pomocnou jehlici za práci, 7 ok hladce, pak oka z pomocné jehlice hladce
	= 5 ok dát na pomocnou jehlici před práci, 5 ok hladce, pak oka z pomocné jehlice hladce
	= 1 oko na pomocnou jehlici dát za práci, 2 oka hladce, pak oka z pomocné jehlice obrace
	= 2 oka na pomocnou jehlici dát před práci, 1 oko obrace, pak oka z pomocné jehlice hladce
	= 3 oka na pomocnou jehlici dát před práci, 1 oko obrace, pak oka z pomocné jehlice hladce
	= 1 oko na pomocnou jehlici dát za práci, 3 oka hladce, pak oka z pomocné jehlice obrace
	= 2 oka na pomocnou jehlici dát za práci, 1 oko hladce, pak oka z pomocné jehlice hladce
	= 2 oka dát na pomocnou jehlici před práci, 2 oka hladce, pak oka z pomocné jehlice hladce
	= 2 oka dát na pomocnou jehlici za práci, 2 oka hladce, pak oka z pomocné jehlice hladce
	= 3 oka dát na pomocnou jehlici před práci, 3 oka hladce, pak oka z pomocné jehlice hladce
	= 3 oka dát na pomocnou jehlici za práci, 3 oka hladce, pak oka z pomocné jehlice hladce
	= 4 oka dát na pomocnou jehlici před práci, 4 oka hladce, pak oka z pomocné jehlice hladce
	= 4 oka na pomocnou jehlici dát za práci, 4 oka hladce, pak oka z pomocné jehlice hladce
○	= 1 nahození, v rubové řadě plést obrace
⊗	= 1 nahození, v rubové řadě plést obrace anglicky, tj. za zadní nit
∧	= 2 oka hladce splést

	= 2 oka přehozeně splést = 1 oko hladce sejmout, 1 oko hladce a sejmuté oko přes ně přetáhnout.
	= 3 oka přehozeně splést = 2 oka hladce sejmout, následující oko hladce a sejmuté oka přes ně přetáhnout
	= opakování vzoru (MS)
	= 1 oko vroubek (líc i rub stále hladce)